

POCKET BDGest
V1.00

I. A PROPOS

Pocket BD Gest est le complément idéal pour les utilisateurs de **BD Gest Evolution** et heureux possesseurs d'un **Pocket PC**. **Pocket BD Gest** permet de consulter sa collection personnelle lors d'une visite chez un libraire ou lors d'une foire aux livres.

Pocket BD Gest n'a pas la vocation de permettre d'alimenter la base de données **BD Gest Evolution**. Cette dernière sert toujours de référence. Cependant, **Pocket BD Gest** est capable de marquer les albums *A ACHETER* comme faisant partie de la collection et éviter ainsi de recharger l'ensemble de sa collection.

Cette version ne fonctionne actuellement que sur les Pocket PC équipés de Windows Mobile 5 ou 6, en résolution 240x320 et équipés d'une carte mémoire disposant d'une capacité suffisante pour emporter les données.

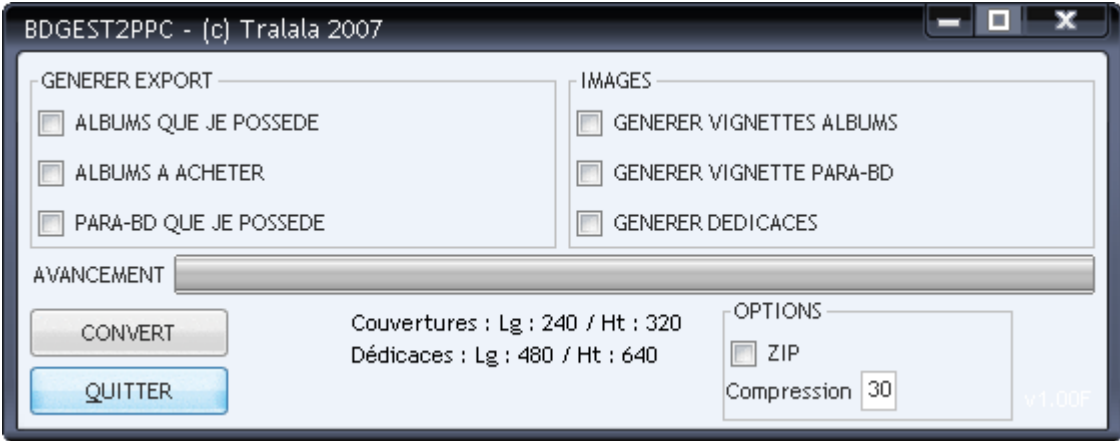
Pocket BD Gest fonctionne avec **BDGEST2PPC**, programme autonome fonctionnant sous Windows et permettant de préparer les données en vue de leur chargement sur le PDA.

Pocket BD Gest est appelé **PBDG** dans le reste de ce document.

II. UTILISATION DE BDGEST2PPC

BDGEST2PPC est un programme destiné à récupérer les données issues de la base de données BD Gest Evolution et qui va les transformer dans un format compatible Pocket PC.

INTERFACE PRINCIPALE





La, c'est très simple, il suffit de cocher les choses que l'on veut retrouver sur son PDA et ensuite, de cliquer sur le bouton CONVERT.

ATTENTION, LE PROGRAMME DOIT ABSOLUMENT SE TROUVER DANS LE REPERTOIRE C:\BD2PPC

Une fois l'opération de conversion terminée, copier le répertoire C:\BD2PPC\PBDG à la racine d'une carte SD ou miniSD selon votre PDA (j'ai bien écrit le répertoire et pas juste son contenu !)

III. UTILISATION DE PocketBDGest – module ALBUMS

Pocket BD Gest vous permettra rapidement de trouver les BD de votre collection et ainsi d'acheter la perle rare, élément manquant et indispensable à votre collection. **PBDG** vous permettra également d'éviter d'acheter des albums en double.

	<h4>INTERFACE PRINCIPALE – ECRAN ALBUM</h4> <p>➤ <u>Boutons de commande :</u></p> <ul style="list-style-type: none">▼ Recherche tous les albums de la série sélectionnée (suivant le filtre activé).▼ Affiche tous les albums sans tenir compte de la série sélectionnée (suivant le filtre activé).▲ Recherche la série liée à l'album sélectionné.▲ Affiche toutes les séries. <p>FILTRE Utilisation du Filtre</p> <p> Lance la recherche de type 'CONTIENT'. Par exemple, si vous recherchez ST dans les séries, le résultat donnera Stéphane Clément, West, et Gaston (si vous les possédez, hein, faut pas exagérer).</p>
--	--

III.1. Utilisation des filtres

Les filtres sont composés de boutons à 3 états : VRAI / FAUX / DESACTIVE. Un code de couleur VERT / ROUGE indique si le filtre est activé ou désactivé.

La gestion des filtres demande un petit peu d'habitude mais vous permettra d'affiner vos recherches.

Exemple d'utilisation des filtres :

Quelle sont les albums que je possède ?

FILTRE RECHERCHE	
<input checked="" type="checkbox"/>	ALBUMS POSSEDES
<input checked="" type="checkbox"/>	ALBUMS A ACHETER
<input checked="" type="checkbox"/>	ALBUMS DEDICACES
<input checked="" type="checkbox"/>	EDITIONS ORIGINALES
<input checked="" type="checkbox"/>	SERIES INCOMPLETES
VALIDER	
<input type="checkbox"/>	FILTRE ACTIF (OUI / NON)
<input checked="" type="checkbox"/>	FILTRE INACTIF

Quels sont les albums que je dois acheter ?

FILTRE RECHERCHE	
<input checked="" type="checkbox"/>	ALBUMS POSSEDES
<input checked="" type="checkbox"/>	ALBUMS A ACHETER
<input checked="" type="checkbox"/>	ALBUMS DEDICACES
<input checked="" type="checkbox"/>	EDITIONS ORIGINALES
<input checked="" type="checkbox"/>	SERIES INCOMPLETES
VALIDER	
<input type="checkbox"/>	FILTRE ACTIF (OUI / NON)
<input checked="" type="checkbox"/>	FILTRE INACTIF

Quels sont mes EO non dédiacées ?

FILTRE RECHERCHE	
<input checked="" type="checkbox"/>	ALBUMS POSSEDES
<input checked="" type="checkbox"/>	ALBUMS A ACHETER
<input type="checkbox"/>	ALBUMS DEDICACES
<input checked="" type="checkbox"/>	EDITIONS ORIGINALES
<input checked="" type="checkbox"/>	SERIES INCOMPLETES
VALIDER	
<input type="checkbox"/>	FILTRE ACTIF (OUI / NON)
<input checked="" type="checkbox"/>	FILTRE INACTIF

Quelles sont mes séries incomplètes ?

FILTRE RECHERCHE	
<input checked="" type="checkbox"/>	ALBUMS POSSEDES
<input checked="" type="checkbox"/>	ALBUMS A ACHETER
<input checked="" type="checkbox"/>	ALBUMS DEDICACES
<input checked="" type="checkbox"/>	EDITIONS ORIGINALES
<input checked="" type="checkbox"/>	SERIES INCOMPLETES
VALIDER	
<input type="checkbox"/>	FILTRE ACTIF (OUI / NON)
<input checked="" type="checkbox"/>	FILTRE INACTIF

Note :

Attention, **POSSEDE** et **A ACHETER** fonctionnent sur le même champ dans la base de données. Si **POSSEDE** et **A ACHETER** sont décochés (mais activés), cela signifie que vous recherchez des albums que vous ne possédez pas et qui ne sont pas dans la liste des albums à acheter. En clair, il n'y aura aucun album retourné par le filtre.

La liste des albums à acheter dépend naturellement de vos saisies dans **BDGest Evolution** !

III.2. Utilisation des boutons HAUT / BAS

Les filtres sont composés de boutons à 3 états : VRAI / FAUX / DESACTIVE. Un code de couleur VERT / ROUGE indique si le filtre est activé ou désactivé.

Les boutons ROUGES (montant et descendant) tiennent compte des éléments sélectionnés dans les listes.

Exemple d'utilisation des boutons :

Quels sont les albums de GORN que je suis censé acheter ?

1/ Régler le filtre de cette façon :

FILTRE RECHERCHE


- ALBUMS POSSEDES
- ALBUMS A ACHETER
- ALBUMS DEDICACES
- EDITIONS ORIGINALES
- SERIES INCOMPLETES

VALIDER

? **FILTRE ACTIF (OUI / NON)**
FILTRE INACTIF

2/ Choisir la série GORN dans la liste des séries

SERIE Gorn

3/ Appuyer sur le bouton 

Exemple d'utilisation des boutons :

A quelle série appartient cet album à acheter ?

1/ Régler le filtre de cette façon :

FILTRE RECHERCHE

ALBUMS POSSEDES

ALBUMS A ACHETER


ALBUMS DEDICACES

EDITIONS ORIGINALES


SERIES INCOMPLETES


VALIDER

? FILTRE ACTIF (OUI / NON)
FILTRE INACTIF

2/ Appuyer sur le bouton  pour voir tous les albums à acheter

3/ Choisir un album dans cette liste

ALBUM Ravenstein 

4/ Appuyer sur le bouton 

III.3. Diaporama





POCKET BDGEST - B1.00F	
ALBUM - FILTRE	
SERIE	De cape et de crocs
1041	   
ALBUM	Luna Incognita
8	<input checked="" type="checkbox"/> POSSEDE <input type="checkbox"/> ACHETER
DETAIL ALBUM	DIAPORAMA
DETAIL SERIE	RELOAD
    	
 	
PARABD - FILTRE	
PARAM	

DIAPORAMA

Ce bouton permet d'afficher toutes les images de la liste des ALBUMS.

Un changement d'album dans la liste se positionne directement sur l'image associée.



Les boutons     (respectivement PREMIER, PRECEDENT, SUIVANT et DERNIER) permettent de se positionner d'un album à l'autre. Le nom de l'album est mis à jour dans la liste des albums.

L'album sélectionné apparaît avec un cadre rouge.

Un double clic sur une image affiche le détail de l'album (fonctionnalité identique au bouton

DETAIL ALBUM).

DETAIL SERIE	
TITRE	A la recherche de Peter Pan
STYLE	Roman graphique
INFOS	Finie
AUTEURS	Cosandey (Cosey)
NB ALB.	2 
POSS.	2
A ACH.	0 SERIE COMPLETE
OK	

DETAIL SERIE

Cette fenêtre affiche le détail de la série.

Le **nombre d'albums** est le nombre d'albums connus dans la collection (possédés + à acheter).

Le nombre d'albums possédés, comme son nom l'indique.

Le nombre d'albums à acheter, comme son nom l'indique également.

COMPLET : si la série finie et si le nombre d'albums possédés est égal au nombre d'albums de la série.


EN COURS : si la série est en cours et si le nombre d'albums possédés est égal au nombre d'albums de la série.

MANQUE ALBUMS : si la série est en cours ou finie et si le nombre d'albums possédés est inférieur au nombre d'albums de la série.

AUCUN ALBUM : si la série est en cours ou finie et si le nombre d'albums possédés est égal à zéro.

DETAIL SERIE	
TITRE	Basil et Victoria
STYLE	Jeunesse
INFOS	En cours
AUTEURS	Grattery (Edith)
NB ALB.	5 
POSS.	3
A ACH.	2 MANQUE ALBUMS
OK	

T1 - L'IVOIRE DU MAGOHAMOTH



COTE : 430 €

FULLSCREEN

DEDICACE

OK

DESSIN : Tarquin (Tarquin)
SCENARIO : Peling (ArlestonScotch)
EDITEUR : Soleil Productions
COLLECTION : Soleil de nuit

DETAIL ALBUMS

Cette fenêtre affiche les détails de l'album avec une vignette et quelques infos.

Si un album est une édition originale, le logo EO apparaît sur la couverture.

Le bouton **FULLSCREEN** permet d'afficher l'image au format du PDA, soit 240x320. Un double-clic sur la vignette réalise la même fonction.

Si l'album est dédié, le bouton **DEDICACE** s'affiche



Pour les images ouvertes en plein écran, il suffit de cliquer sur l'écran pour tout refermer.

III.4. Outil de Recherche

Chaque liste est accompagnée d'un outil de recherche 

LETTRES	LETTRES	LETTRES
A B C D E F	CHIFFRES	CHIFFRES
G H I J K L	1 2 3 4 5 6	SPECIAUX
M N O P Q R	7 8 9 0	< << SPACE . ,
S T U V W X		
Y Z		
CHIFFRES		
SPECIAUX	SPECIAUX	ANNUL OK

Les touches ont été découpées en 3 zones afin de rendre les écrans plus lisibles.

IV. UTILISATION DE PocketBDGest – module PARA BD

Le fonctionnement de ce module est pratiquement identique à celui du module ALBUM. La seule différence concerne le FILTRE qui a disparu. En effet, **BDGest Évolution** ne gère actuellement que le PARA BD que l'on possède et pas celui que l'on envisage d'acheter.

Dernière différence, les images en mode paysage sont pivotées dans le sens vertical pour gagner en définition et en lisibilité.

